



As notícias

Como nesta carta Tapori apresentamos a história de Laos, pensamos nas meninas e meninos que se viram afetados pelo rompimento da barragem. Pensamos também nos meninos e meninas do mundo todo, vítimas de desastres naturais, guerras, violências ou injustiças...

Se vocês desejarem, e para demonstrar nossa solidariedade com todas as meninas e meninos que sofrem no mundo, poderiam escrever e enviar-nos uma curta mensagem, para então levar a cabo alguma iniciativa da forma que desejarem (falar deles, fazer um minuto de silêncio, ascender uma vela, etc.).

Francia

“O príncipe e a coroa”

O novo grupo Tapori de Lyon, no distrito oito, reúne onze meninas e meninos de diferentes lugares: França, Madagascar, Armênia, Guadalupe e Argélia.

Eles aprendem a se ajudar, a compartilhar e se aceitar, contando com o acompanhamento de mães, pais e dos animadores.



Um dia Abdelah, um menino do grupo, pegou uma folha de papel e contou uma história, ao mesmo tempo em que fazia uma dobradura para cada etapa da sua narrativa. Durante a reunião seguinte, leram o texto e nasceu a idéia de realizar um pequeno espetáculo com origami. Era então necessário encontrar um título para a história. Foi escolhido “O príncipe e a coroa”. Além do mais, uma nova criança Tapori se juntou ao grupo.

Vocês podem ler esta história no endereço web de Tapori: <http://es.tapori.org/>

Isla de la Reunión

“É necessário convidá-las e as conhecer”

Vocês conhecem o grupo Tapori Joli-Fond? É um grupo da Isla de la Reunión. Vocês já terão oportunidade de conhecê-los, porém por enquanto, aqui tem algumas notícias deles.

Foi publicado um artigo de apresentação do grupo num jornal infantil da Região, Guétali.

Mostraram suas chaves de amizade e paz, que incluíam suas mensagens. Depois, as meninas e meninos TAPORI JOLI-FOND, pensaram:

“Algumas pessoas já sabem quem nós somos e o que fazemos, porém as pessoas do nosso bairro não entenderam. É necessário convidá-las e as conhecer.”

Foi assim que surgiu a idéia de organizar **uma festa de amizade e paz no seu bairro, no dia 21 de abril de 2018..**

O programa incluía uma marcha por várias ruas do lugar, brincadeiras (com procurar ovos de Páscoa*...), uma exposição, registro das palavras de meninas e meninos TAPORI, canções, danças e para finalizar um “brinde à amizade”.



Se desejarem enviar as respostas do que foi feito, assinar ou cancelar a assinatura da Carta Tapori, escrever para:
Tapori, ATD Cuarto Mundo 12, rue Pasteur – 95 480 Pierrelaye – Francia
tapori@tapori.org



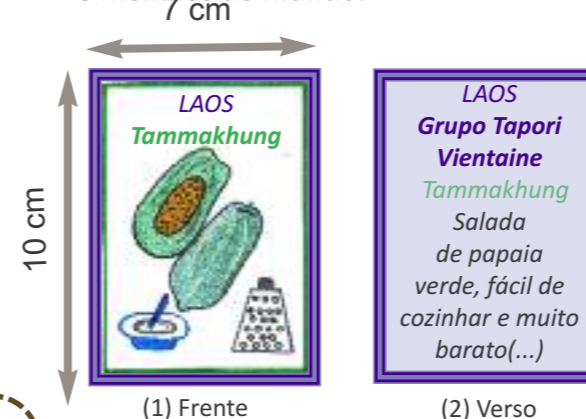
Folha de Atividades / notícias

Carta Tapori nº418, julho - setembro de 2018.

Atividade A : Carta de cultura

A cultura forma arte da identidade de um país. Nesta atividade vamos propor que vocês façam conhecer seu país para outras meninas e meninos Tapori. A história de Ming e de seus amigos mostra muitos aspectos da cultura de Laos (danças, comidas...).

Encontrar de 5 a 10 elementos da sua cultura que gostariam de compartilhar com outras meninas e meninos do mundo.



Para cada um destes elementos, pegar uma folha de 10 cm de comprimento e sete de largura. Na frente da folha (1) fazer um desenho do que desejam compartilhar e no verso (2), explicar brevemente o que tem desenhado. Não se esquecer de mencionar seu país e o nome do seu grupo. Enviar então para Tapori para que viajem para outros países. Depois podem decorar a folha como se fosse da a carta de um baralho. (Ver o exemplo da esquerda).



Atividade B : Jogo de mesa dos sonhos.

Depois de ler a história “A cita dos sonhos” vamos lhes propor que compartilhem com os seus amigos este jogo que os levará à cita dos sonhos.

Número de jogadores:

Podem formar grupos de 2 até 5 jogadores.

Material necessário:

Um dado para indicar o número de casas para avançar.



Um peão ou ficha por jogador/a com a que vai avançar. Os peões ou fichas tem que ser diferentes: pode ser uma pedra, uma semente, a tampinha de uma garrafa, uma bolinha de papel ou qualquer outra coisa.

Regras do jogo:

-Para começar o jogo se colocam todos os peões ou fichas na casa do início. O jogador mais novo vai iniciar o jogo..

-Em turnos, cada jogador/a deverá jogar o dado.

-O número indicado na parte superior do dado indicará o número de casas que deve avançar com o seu peão. Depois terá que ler em voz alta o texto escrito na casa e executará o que está indicado (responder uma pergunta ou fazer alguma coisa...). Depois, terá que permanecer nesta casa e esperar que chegue novamente seu turno para voltar a jogar. O/a jogador seguinte vai proceder da mesma forma e assim sucessivamente.

- O/a primeiro a chegar à casa final, ou superar-la, poderá esperar nesta casa até que todos tenham terminado ou ficar na casa onde se encontre o/a jogador/a mais afastado/a. Todos/as jogadores/as deverão esperar o/a último/a para então chegar juntos na “cita dos sonhos”.



SAÍDA
Para começar, cada pessoa tem que pensar um sonho que tenha para seu grupo Taporí. Alguma coisa para ser feita ou vivenciada em grupo. No momento ficará em segredo.




1. Em que continente se encontra Laos?



2. Pode descansar, seu próximo turno vai chegar.

3. Explicar o que é Tammakhung.

4. Lembrar o sonho que você pensou no início e avançar uma casa.



5. Cantar uma canção tradicional do seu país.

6. Cumprimentar os outros no seu idioma natal.

7. Voltar uma casa.

12. Se tem algum/a amigo/a que está depois de você, esperar que o mesmo fique na frente ou na mesma casa onde você está, antes de voltar a jogar.

11. Para que país vizinho vão os Laosianos para buscar trabalho.

10. Imaginar como dançam em Laos e mostrar aos outros.

9. Lembrar do sonho que você pensou no início e avançar duas casas.

8. Pegar uma escada para voltar para a casa 4.

13. Escolher um/a amigo/a que poderá ficar nesta mesma casa.



14. Pode descansar, seu próximo turno vai chegar.


15. Dizer como era chamado Laos no passado.

16. Pegar o atalho da escada para chegar até a casa 24.

17. Pode descansar, seu próximo turno vai chegar.

18. Dizer o nome de uma comida tradicional do seu país ou da sua região e explicar o que é.

19. Escolher um/a amigo/a que poderá ficar nesta mesma casa.



26. Cumprimentar seus amigos no idioma de Laos.

25. Fazer um gesto ou uma expressão que indique respeito pelas pessoas adultas do teu país.

24. Lembrar do sonho que você pensou no início e avançar uma casa.

23. Compartilhar alguma coisa importante para você da cultura do seu país.

22. Esperar que o/a próximo/a jogador/a avance.

21. Dizer o nome da atividade especial que cada ano é celebrada em Laos e que reúne muitos meninos e meninas, jovens e adultos.

27. Cantar uma canção tradicional do seu país.



28. Voltar para a casa anterior e esperar seu amigo mais próximo para então avançar juntos.

29. Dizer alguma coisa que seja particular ou típica do seu país.

30. Imaginar como dançam em Laos e mostrar aos outros.

31. Porque essa atividade se chama "A cita dos sonhos"?

32. Pegar a escada para voltar á casa 21.

33. Lembrar do sonho que você pensou no início e avançar uma casa.

Etapa 2:
Alguns sonhos somente se tornam realidade se fizermos alguma coisa. Decidir os sonhos que desejam vivenciar juntos e ver como serão feitos realidade.

Etapa 1:
Cada um compartilha com os outros o sonho que pensou na casa de SAÍDA.



Bem vindo (a) à casa da "Cita dos sonhos".

35. **Casa da Espera**
Todos/as os/as jogadores/as tem que esperar nesta casa antes de entrar....

34. **CHEGADA**
Ir para a casa seguinte ou esperar até o/a último/a jogador/a para então acompanhar-lo/a até sua chegada.